




ISCRIZIONI

25

06) - simona.c. x | G iscrizione scuola primaria 2025/ x | U Iscrizioni on line x +

unica.istruzione.gov.it/it/orientamento/iscrizioni

 Ministero dell'Istruzione e del Merito

 Assistenza Italiano ▾ |  Accedi


Unica Cos'è Unica Orientamento ▮ Vivere la scuola ▮ Strumenti ▮

[Home](#) > Iscrizioni on line

Iscrizioni on line

Qui trovi tutte le informazioni utili per fare l'iscrizione al primo anno della scuola primaria, secondaria di primo o secondo grado e dei Centri di Formazione Professionale regionali.




Per l'anno scolastico 2024/2025 sono disponibili anche i nuovi percorsi della [filiera tecnologico-professionale](#) 4+2 e del [liceo del made in Italy](#).



Puoi visualizzare l'iscrizione dalla tua Homepage su Unica

[Visualizza l'iscrizione](#) →

Le date da segnare in calendario

 —  — 

CHI SI PUÒ ISCRIVERE?



- I bambini che compiono ²⁶i 6 anni entro il 31/12/26 (obbligati).
- Possono facoltativamente iscriversi anche i bambini che compiono i 6 anni entro e non oltre il 30/04/27 (anticipi).

Solitamente nel mese di gennaio
(siamo in attesa della circolare)

ESCLUSIVAMENTE ON-LINE

collegandosi al sito:

www.istruzione.it/iscrizioneonline/



Registrarsi su www.iscrizioni.istruzione.it

Si riceve un codice di accesso via posta elettronica

Usare il codice personale di accesso per iscriversi su “**Iscrizioni Online**”

3 SCELTE DI PLESSO SCOLASTICO

**LA VALUTAZIONE DELLE DOMANDE
INIZIERÀ SOLO A CONCLUSIONE DELLE
ISCRIZIONI.**

**SI VALUTA PRIMA LA PRESENZA DI POSTI
DISPONIBILI SUL PLESSO SCELTO DALLA
FAMIGLIA E SUCCESSIVAMENTE LE
RICHIESTE DI TEMPO SCUOLA, IN BASE
ALLE DISPONIBILITÀ PRESENTI.**

GESTIONE DELLE DOMANDE

L'iscrizione è valida solo se convalidata dalla scuola.

Il sistema rilascia ricevuta di accettazione della domanda, via e-mail.

ISCRIZIONE ALLO SPORTELLO

Nel caso in cui la famiglia non disponga di supporto informatico, il genitore potrà presentarsi alla segreteria in Via Revel 8.

Solo prendendo
preventivamente
appuntamento telefonico

011 01168730

CONSIGLI



È opportuno compilare tutti i campi del modello di domanda on-line (anche la scuola dell'infanzia di provenienza).

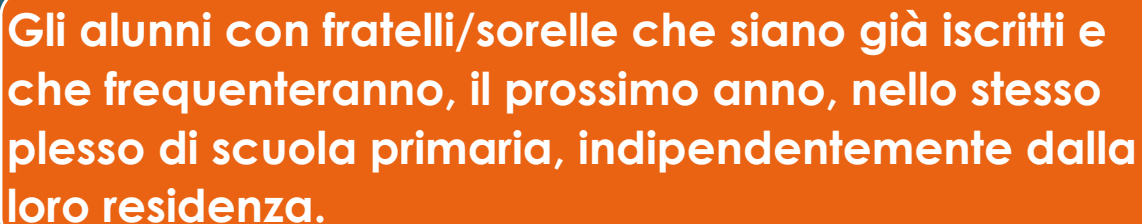


Si suggerisce di indicare tutte e tre le opzioni di scelta del plesso scolastico.

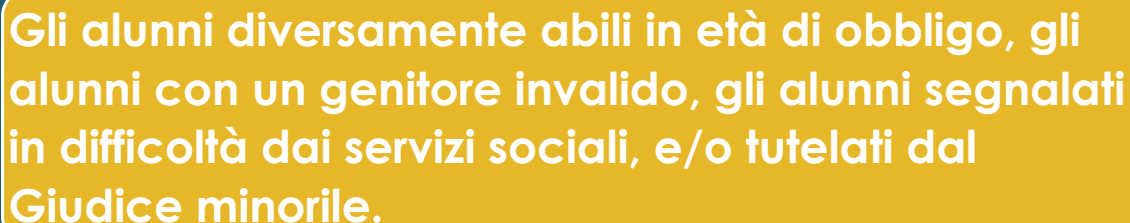


Tutte le condizioni che danno precedenza, devono essere auto-certificate nel modulo di domanda.

Gli alunni con fratelli/sorelle che siano già iscritti e che frequenteranno, il prossimo anno, nello stesso plesso di scuola primaria, indipendentemente dalla loro residenza.



Gli alunni diversamente abili in età di obbligo, gli alunni con un genitore invalido, gli alunni segnalati in difficoltà dai servizi sociali, e/o tutelati dal Giudice minorile.



(Solo dietro idonea documentazione da produrre allo sportello della segreteria, entro la chiusura iscrizioni).



Gli alunni residenti presso la zona viciniore al plesso



```
graph TD; A[Gli alunni residenti presso la zona viciniore al plesso] --> B[Sul sito sono indicate le zone di vicinorietà.]; B --> C[Gli alunni residenti presso una delle altre zone di vicinorietà]; C --> D[Gli alunni non residenti in una delle zone viciniori, ma che hanno uno dei due genitori che lavora in zona viciniore al plesso scelto.];
```

Sul sito sono indicate le zone di vicinorietà.

Gli alunni residenti presso una delle altre zone di vicinorietà

Gli alunni non residenti in una delle zone viciniori, ma che hanno uno dei due genitori che lavora in zona viciniore al plesso scelto.

PRECISAZIONI

A PARITÀ DI PRECEDENZA PER CRITERIO ORDINANTE:

Gli alunni obbligati hanno precedenza sugli alunni anticipatari.

La scuola valuta la prima scelta effettuata dalla famiglia sul tempo scuola. Chi ripiega successivamente su altra scelta di tempo scuola, è aggiunto in coda agli aspiranti della prima scelta.

Per il tempo pieno hanno precedenza, i genitori che dichiarano di essere entrambi lavoratori chiarendo la corretta indicazione del recapito del luogo di lavoro.

La mancata dichiarazione del recapito non consente l'attribuzione di tale precedenza.

Sono considerate equiparate alle famiglie di cui sopra, le famiglie mono-genitoriali. Come sopra, il genitore deve indicare recapito del luogo di lavoro.

Dovendo selezionare ulteriormente eventuali domande a pari merito, avranno prevalenza gli alunni che hanno frequentato la nostra scuola dell'infanzia.

In caso di ulteriore selezione, avranno prevalenza gli alunni anagraficamente più anziani.

FORMAZIONE CLASSI PRIME

36





01

Commissione
formazione
classi prime

02

Prove d'ingresso

03

I due gruppi
classe saranno
attribuiti alla
sezione tramite
sorteggio.



CRITERI FORMAZIONE CLASSI

Gruppi per quanto possibile equilibrati rispetto alle seguenti variabili:

Alunni maschi e
alunne femmine.

Alunni con accertate
esigenze educative
speciali.

Alunni con accertate
o probabili difficoltà
in lingua italiana.

Alunni con disabilità

Alunni anticipatari.

Eventuali
segnalazioni degli
ins. di scuola
dell'infanzia e/o
istituzionali.

Attenzione!



Non sono ammesse doppie iscrizioni.



Per eventuali domande di chiarimento potete scrivere a :



TOIC8500Q@ISTRUZIONE.IT

CONSULTATE:

40



- i cartelli davanti alle 4 scuole primarie



- il nostro sito:

www.icpacchiotti-viarevel.edu.it



- la nostra pagina Facebook
@icpacchiottiviarevel